

Před výrobou je nutné příslušné otvory přeměřit na stavbě,
dle skutečného stavu !!!

Před výrobou bude podrobný rozpis veškerých výrobků předložen
dodavatelem (nebo výrobcem)

architektovi projektu ke konzultaci resp. odsouhlasení (změna
v provedení investorovi stavby vyhrazena).



SANACE SKLEPŮ BÝVALÉHO PIVOVARU BRNO - ŘEČKOVICE

STAVEBNÍK	Statutární město Brno, Městská část Brno-Řečkovice a Mokrá Hora Palackého nám. 11, 621 00 Brno-Řečkovice a Mokrá Hora
-----------	--

HLAVNÍ PROJEKTANT	P.P. Architects s.r.o Slovinská 29, Brno, 612 00	tel. +420 541 210 454 atelier@pparchitects.cz
----------------------	---	--

ZODP. PROJEKTANT

Ing. arch. Pavel Pekár
Číslo a typ autorizace: 02833 A
+420 606 268 954, pekar@pparchitects.cz

ZPRACOVATEL ČÁSTI

P.P. Architects s.r.o.
Slovinská 29, Brno, 612 00
+420 541 210 454, atelier@pparchitects.cz

VYPRACOVAL

Ing. et Ing. Jakub Bulíček
Ing. Lukáš Vopálenský

ČÁST	D.1.1 ARCHITEKTONICKO - STAVEBNÍ ŘEŠENÍ
------	---

OBJEKT	SO 01 - ZRUŠENÍ SKLEPŮ
--------	------------------------

VÝPIS VÝROBKŮ

MĚŘÍTKO	-	VÝKRES D.1.1.1_11	PARÉ
DATUM	04 / 2022		
REVIZE			
STUPEŇ	DPS		

VÝPIS VÝROBKŮ

1/4

Pokud je v dokumentaci uveden konkrétní název výrobku, nebo výrobce, je uveden pouze jako příklad pro stanovení standardu.

Uvedení konkrétního názvu nevylučuje použití jiného výrobku se stejnými, nebo kvalitativně lepšími vlastnostmi, než má uvedený příklad.

Barevné a materiálové řešení všech výrobků bude upřesněno před konečnou objednávkou, a to na základě předložených vzorníků a jednotlivých provedených vzorků po dohodě s investorem.

Všechny rozměry nutno ověřit před výrobou na stavbě. Doměření a přesná specifikace výrobku musí odpovídat skutečnému stavu na stavbě!!!

Pro dveřní křídla je uvažováno jednoduché standardní provedení hladké, profilace bude provedena jen nezbytně nutná.

Veškeré prvky s požární odolností budou doloženy certifikátem s atestem požární odolnosti vyhovující předepsaným požadavkům.

Všechny prahy budou vyrobeny až po přesném zaměření skutečného stavu příslušného otvoru na místě.

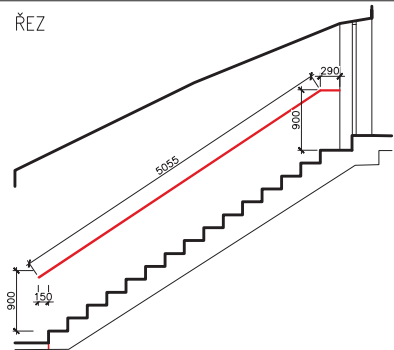
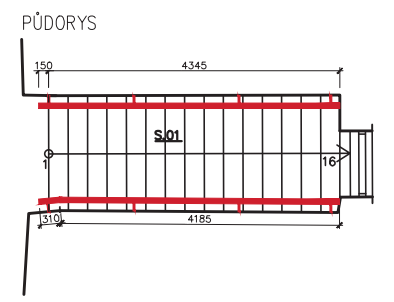
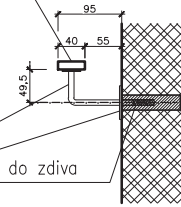

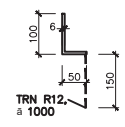
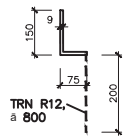
Samozavírače budou jednoduchého tvaru s povrchovou barevnou úpravou v šedém odstínu či přírodním eloxu, s kluznou lištou.

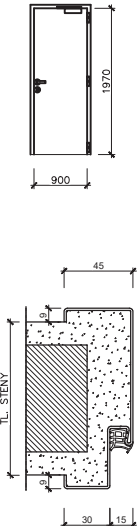
Veškeré kliky, koule apod. budou z matné nerezí, jejich typ bude určen na základě předložených vzorků architektem projektu.

Klika v maximální výšce 1,1m od podlahy

VÝPIS VÝROBKŮ

2/4

OZN. NA VÝKR.	SCHEMA	POPIS	POČET [ks]		BARVA
			1NP	CELK.	
Z/01	<p>ŘEZ</p>  <p>PŮDORYS</p> 	<p>RUČNĚ KOVANÉ MADLO KOTVENÉ DO STĚNY, VČETNĚ DRŽÁKŮ MADLA, SPOJEK, ZÁSLEPEK A DALŠÍHO PŘÍSLUŠENSTVÍ</p> <ul style="list-style-type: none"> - POVRCHOVÁ ÚPRAVA: ANTIKOROZNÍ NÁTĚR + FINÁLNÍ NÁTĚR – KOVÁŘSKÁ ČERNĚ - PROFILU 40/12mm VE VÝŠCE 1.0m NAD STUPNI - KOTVENO DO STĚNY, VZDÁLENOST KOTVENÍ MAX. PO 1.5m - PŘÍSLUŠENSTVÍ JE VE STEJNÉM VZHLEDU JAKO MADLO VČETNĚ OZDOBNÉHO ZAKONČENÍ - VE SKLONU SCHODIŠTĚ, ČELO PLNĚ UKONČENÉ <p>DÉLKA ZÁBRADLÍ:</p> <p>CELKEM $5,06 \cdot 2 + 0,29 \cdot 2 = 10,7 \text{ m}$</p> <p>schéma kotvení příčný řez</p> <p>MADLO plech š=40mm, tl.12mm alternativně z kulatiny</p>  <p>kulatina ø 10mm příruba ø 50mm Kotveno na chemickou kotvu do zdiva</p> <p>ozdobné zakončení madla ilustrativní zobrazení</p>  <p>BUDE UPŘESNĚNO VE SPOLUPRÁCI S VÝROBCEM NA ZÁKLADĚ VÝROBNÍ DOKUMENTACE!!!</p>	1	1	POVRCHOVÁ ÚPRAVA: KOVÁŘSKÁ ČERNĚ
Z/02		<p>LEM Z OCELOVÉHO L PROFILU 100x50x6 mm</p> <ul style="list-style-type: none"> - LEMOVÁNÍ PO OBVODU, OKOLO STĚN 100 mm OBSYP Z PRANÉHO ŘÍČNÍHO KAMENIVA - NAVAŘENÉ TRNY R 12 DÉLKY 150 mm ZABETONOVÁNY DO BETONOVÉHO LOŽE, VZDÁLENOST KOTVENÍ MAX. PO 1 m <p>Doměření a přesná specifikace dle skutečného stavu (během stavby) !!!</p>	50m	50m	
Z/03		<p>LEM Z OCELOVÉHO L PROFILU 150x75x9 mm</p> <ul style="list-style-type: none"> - LEMOVÁNÍ PO OBVODU STÁVAJÍCÍ KOMUNIKACE - NAVAŘENÉ TRNY R12 DÉLKY 200 mm ZABETONOVÁNY DO BETONOVÉHO LOŽE, VZDÁLENOST KOTVENÍ MAX. PO 0,8 m <p>Doměření a přesná specifikace dle skutečného stavu (během stavby) !!!</p>	176m	176m	

VÝPIS VÝROBKŮ										3/4			
OZN. NA VÝKR.	SCHEMA	ROZMĚR	POPIS	POČET [ks]				KOVÁNÍ	BARVA				
				1NP		CELK.							
				L	P	L	P						
Z/04		STAVEBNÍ OTVOR 1000x2020 PRŮCH. SVĚTLOST 900x1970	<p>VNITŘNÍ PROTIPOŽÁRNÍ DVEŘE, OCELOVÉ, PLNÉ</p> <p>POŽÁRNÍ ODOLNOST: EW-30-C2 DP3</p> <p>-JEDNOKŘÍDLÉ, OTOČNÉ, FALCOVÉ, S PRAHEM -STAVEBNÍ KONSTRUKCE: STĚNA Z CPP tl. 300 mm</p> <p>-RÁM: VÝZTUŽNÝ OCELOVÝ RÁM -KŘÍDLO: OCELOVÉ S POLODRÁŽKOU, PLNÉ, HLADKÉ, VÝPLŇ TVRZENÁ MINERÁLNÍ VATA + POŽÁRNÍ VÝPLŇ DLE PO ODOLNOSTI -ZÁRUBEŇ: OCELOVÁ PROTIPOŽÁRNÍ -KOVÁNÍ: MATNÝ NEREZ/NIKL (NAPŘ. M&T M 2011 MINI-C), 3ks ZÁVĚSU NAPŘ. TRIO 15 -VČETNĚ SAMOZAVÍRACÍHO SYSTÉMU S KLUZNOU LIŠTOU</p> <p>-DVEŘE VČETNĚ ZÁRUBNĚ: OCELOVÁ ZÁRUBEŇ HSE, TYPU "U" DO STĚNY TL. 150 mm</p> <p>POŽÁRNÍ ODOLNOST EW-30-C2 DP3</p> <p>-ZÁRUBEŇ PRO SVĚTLÝ PRŮCHOZÍ ROZMĚR 900X1970 mm -STAVEBNÍ OTVOR 1000X2020 mm -OCELOVÁ PRŮCHOZÍ ZÁRUBEŇ OSAZENA S HRANOU STĚNY, DODATEČNĚ OSAZENA, DOZDĚNA A DOPĚNOVÁNA MONTÁŽNÍ PĚNOU K STÁVAJÍCÍ STĚNĚ TL. 300 mm. VČETNĚ KOTEV DLE VÝROBCE. -ŽÁROVĚ POZINKOVANÝ PLECH SÍLY TYPY 1,5 mm -ZÁRUBEŇ SE 3 ZÁVĚSY -POVRCHOVÁ ÚPRAVA: 1x ANTIKOROZNÍ NÁTĚR + 2x NÁSTŘÍK RAL -STANDARTNÍ POLODRÁŽKOVÉ PRO DVEŘE FALCOVÉ</p> <p>DOMĚŘENÍ A PŘESNÁ SPECIFIKACE DLE SKUTEČNÉHO STAVU (BĚHEM STAVBY) !!!</p>	-		1		-		1		KLUKA/KLIKA POŽÁRNÍ VLOŽKOVÝ ZÁMEK DĚLENÉ ROZETOVÉ	BARVA KOVÁŘSKÁ ČERN

VÝPIS VÝROBKŮ

4/4

OZN. NA VÝKR.	SCHEMA	POPIS	POČET [ks]		BARVA
			1NP	CELK.	
Z/05	<p>schéma rozvinutého oplechování</p> 	<p>CELOPLOŠNĚ OPLECHOVÁNÍ PORTÁLU – PRŮCHODU DO ROTUNDY B</p> <p>–MATERIÁL: OCELOVÝ PLECH TL. 10 MM</p> <p>–POVRCHOVÁ ÚPRAVA: ANTIKOROZNÍ NÁTĚR + NÁTĚR V ODSŤINU KOVÁŘSKÁ ČERŇ</p> <p>–KOTVENÍ: DO STÁVAJÍCÍHO ZDIVA (CPP) POMOCÍ ŠROUBŮ SE ZAPUŠTĚNOU HLAVOU</p> <p>–VČETNĚ OPLECHOVÁNÍ VÝKLENKU NA PHP</p> <p><u>PODROBNĚ ROZKRESLENO VIZ VÝKRESOVÁ ČÁST V. Č. D.1.1.1_06</u></p> <p>DOMĚŘENÍ A PŘESNÁ SPECIFIKACE DLE SKUTEČNÉHO STAVU (BĚHEM STAVBY) !!!</p> <p>BUDE UPŘESNĚNO VE SPOLUPRÁCI S VÝROBCEM NA ZÁKLADĚ VÝROBNÍ DOKUMENTACE!!!</p>	1	1	BARVA KOVÁŘSKÁ ČERŇ
Z/06		<p>RUČNĚ KOVANÝ KŘÍŽ</p> <p>– POVRCHOVÁ ÚPRAVA: ANTIKOROZNÍ NÁTĚR + FINÁLNÍ NÁTĚR – KOVÁŘSKÁ ČERŇ</p> <p>BUDE UPŘESNĚNO VE SPOLUPRÁCI S VÝROBCEM NA ZÁKLADĚ VÝROBNÍ DOKUMENTACE!!!</p>	1	1	BARVA KOVÁŘSKÁ ČERŇ